



Wandern  

**9 Tage / 8 Nächte:** Treuchtlingen – Kelheim  
**7 Tage / 6 Nächte:** Treuchtlingen – Beilngries  
**5 Tage / 4 Nächte:** Treuchtlingen – Eichstätt

**Anreisetermine täglich 03.04. – 10.10.**  
**Saison 1:** 03.04. – 16.05. | 13.09. – 10.10.  
**Saison 2:** 17.05. – 20.06. | 30.08. – 12.09.  
**Saison 3:** 21.06. – 29.08.

#### Anreise/Parken/Abreise

- Bahnreise nach Treuchtlingen und in wenigen Gehminuten zum Starhotel.
- Parken: beschränkte Anzahl Hotelparkplätze, ca. EUR 5,-/Tag, keine Vorreservierung möglich. Kostenlose Parkplätze am Bahnhof Treuchtlingen.
- Rückfahrt nach Treuchtlingen per Bahn, von Kelheim (per Bus nach Kelheim-Saal) ca. 2,5 Stunden (1x umsteigen), von Beilngries ca. 2 Stunden (1x umsteigen) und von Eichstätt ca. 30 Minuten.

#### Preise

9/8	Buchungscode	DE-ATWTK-09X
Saison 1		629,-
Saison 2		669,-
Saison 3		729,-
Zuschlag EZ		219,-
7/6	Buchungscode	DE-ATWTB-07X
Saison 1		499,-
Saison 2		529,-
Saison 3		569,-
Zuschlag EZ		169,-
5/4	Buchungscode	DE-ATWTE-05X
Saison 1		329,-
Saison 2		379,-
Saison 3		399,-
Zuschlag EZ		119,-

Kategorie: Mittelklassehotels und Gasthöfe

# Altmühltal Panoramaweg





## WO BAYERN AM SCHÖNSTEN IST.

Auf Ihrer Wanderung entlang des Altmühltal-Panoramaweges begleiten Sie schroffe Dolomit-Felsen, sonnenüberflutete Wacholderheiden, sanfte Flusstäler und ausgedehnte Wälder. Der Naturpark Altmühltal ist vor allem wegen seines romantischen Landschaftsbildes bekannt und somit prädestiniert für eine gemütliche Wanderwoche inmitten ursprünglicher Natur. Dazu kommt eine geschichtsträchtige Kulturlandschaft: Mächtige Wallanlagen, rekonstruierte Kastelle und spektakuläre Schatzfunde sind Zeugnisse aus der Zeit der Kelten und Römer. Adelsgeschlechter errichteten Burgen und Schlösser, Fürstbischöfe prächtige Kirchen und Klöster. Auch kulinarisch kommen Sie voll auf Ihre Kosten: von würzigen Wurstspezialitäten bis zum regionalen Hopfen, in Form von zahlreichen wohlschmeckenden Biersorten.





### 1. Tag: Anreise nach Treuchtlingen

Das idyllische Altmühlstädtchen Treuchtlingen liegt zentral im Naturpark Altmühltal, dem zweitgrößten Naturpark Deutschlands. Nutzen Sie den Anreisetag für ein entspanntes Bad in der bekannten Altmühltherme.

### 2. Tag: Treuchtlingen – Pappenheim/Umgebung





 ca. 4 h  14 km  280 m  290 m  
 Mit Blick auf die Altmühl, die sich in vielen Windungen durch das Tal schlängelt, geht es über die Teufelskanzel in Richtung mittelalterliches Pappenheim. Über den Aussichtspunkt Hollerstein steigen Sie wieder hinab zur Altmühl und wandern gemütlich entlang des Flusslaufs in Ihren Zielort, wo Sie die imposante Burg, Sitz der ehemaligen Reichserbmarschälle, empfängt.

### 3. Tag: Pappenheim/Umgebung – Dollnstein/Umgebung

 ca. 5 bis 6,5 h  25 km  650 m  650 m  
 Über einen aussichtsreichen Höhenweg wandern Sie nach Solnhofen, dem Abbauort des berühmten Solnhofer Plattenkalkes und Fundort von über 140 Millionen Jahre alten Fossilien. Bald darauf erwartet





Sie ein traumhaftes und sehr beliebtes Fotomotiv: das Naturdenkmal „Zwölf Apostel“ – schroffe Kalksteinfelsen eingebettet in Wacholderheiden. Ihre Wanderung führt Sie nach Dollnstein ins Urdonautal.

### 4. Tag: Dollnstein/Umgebung – Eichstätt

 ca. 5 h  15 km  360 m  340 m  
 Sie passieren das Geodenkmal „Burgsteinfelsen“ und wandern durch Wald- und Wacholderheiden und in späterer Folge auf einem aussichtsreichen Höhenweg bis Eichstätt. Übertagt von der Willibaldsburg ist die Bischofsstadt ein barockes Gesamtkunstwerk mit repräsentativen Bauten sowie verträumten Gassen.

### 5. Tag: Eichstätt – Kipfenberg

#### Abreise ab Eichstätt bei 5-Tagestour.

 ca. 6 h  26 km  720 m  740 m  
 Vorbei am markanten Osterberg und dem römischen Kastell Vetoniana zur Buchenhüller Mammuthöhle. Über wunderschöne Höhenwege oberhalb der Altmühl, mit fantastischen Blicken auf Tal und Felswände, genießen Sie die schönsten Seiten des Panoramaweges. Sie durchwandern die Gungoldinger Wacholderheide, ein



einzigartiges Naturschutzgebiet, über die Arnsberger Leite und dem Limes-Wachturm nach Kipfenberg.

#### 6. Tag: Kipfenberg – Beilngries

ca. 5,5 bis 6 h 24 km 540 m 550 m  
Diese Wanderetappe startet mit tollen Blicken ins schöne Anlautertal. Kinding empfängt Sie mit einer mächtigen Wehrkirche und gemütlichen Gasthäusern. Kurz darauf hält der Panoramaweg erneut, was sein Name verspricht: grandiose Ausblicke ins Altmühltal und auf bizarre Felsformationen. Später erwartet Sie ein weiterer Aussichtspunkt: Main-Donau-Kanal, Arzberg, Beilngries, Altmühl und Sulz. Steil bergab geht es nach Beilngries.

#### 7. Tag: Beilngries – Riedenburg

##### Abreise ab Beilngries bei 7-Tagestour.

ca. 7,5 h (ca. 3,5 h bei Busfahrt) 35 km 680 m 700 m

Über das Hochplateau des Arzbergs in die „Siebentälerstadt“ Dietfurt, in der Wasser in Form von

Main-Donau-Kanal, Flüssen und Quellen eine große Rolle spielt. Mit Blick auf Schloss Eggersberg, vorbei an Felsformationen und entlang des Altmühltal-Uferweges in den hübschen Ort Gundlfing. Vom Teufelsfelsen wandern Sie auf einem schönen Höhenweg in die beschauliche Burgenstadt Riedenburg.

#### 8. Tag: Riedenburg – Kelheim

ca. 5,5 h 19 km 470 m 470 m  
Knorrige Bäume und Felstürme säumen Ihren teils steilen Weg hinauf zur Burg Prunn. Vorbei an der blau glitzernden Karstquelle „Blautopf“ geht es weiter am Main-Donau Kanal. Wieder zurück im Tal wandern Sie entlang der Jurafelsen zum „Keltenwall“, der Sie direkt zur Donau führt – der Blick hinab auf den mächtigen Donaudurchbruch ist überwältigend. Anschließend folgt der imposante Abschluss Ihrer Wanderung: die Schifffahrt durch den Donaudurchbruch nach Kelheim.

#### 9. Tag: Abreise oder Verlängerung

#### Zusatznächte

Treuchtlingen	59,-
Zuschlag EZ	15,-
Eichstätt/Beilngries/Kelheim Saison 1	65,-
Eichstätt/Beilngries/Kelheim Saison 2+3	69,-
Zuschlag EZ	39,-

#### Leistungen

##### Enthalten

- 8, 6 bzw. 4 Übernachtungen wie angeführt, inkl. Frühstück
- Gepäcktransfer
- Schifffahrt Weltenburg – Kelheim (9-Tagestour)
- Bestens ausgearbeitete Routenführung
- Ausführliche Reiseunterlagen 1x pro Zimmer
- GPS-Daten verfügbar
- Service-Hotline

##### Hinweis

- Kurtaxe, soweit fällig, nicht im Reisepreis enthalten
- Fahrten mit öffentlichen Verkehrsmitteln zur Verkürzung der Etappen, optional

#### Tourencharakter

Einfache Wandertouren auf guten Wanderwegen. Für die täglichen Touren ist eine gute Grundkondition mitzubringen. Die Wanderungen sind technisch einfach und ohne Schwierigkeiten zu bewältigen. Für die längeren Wandertage gibt es Abkürzungsmöglichkeiten, bzw. ist die Überbrückung von Teilstücken mit den öffentlichen Verkehrsmitteln möglich.

