



★★★★★ (11)

Mosel- und Eifelsteig

TRAUMBlicKE, RÖMERPFADe & MOSELWEINE.

Gleich zwei deutsche Qualitätswanderwege hat das Team von Eurohike für Sie in einer Wanderreise kombiniert. Die achttägige Tour führt Sie zunächst auf dem Moselsteig durch liebeliche Weinorte und vorbei am Dreiländereck Deutschland, Frankreich und Luxemburg. Sie beschließen die Wanderreise mit einer abwechslungsreichen Etappe des Eifelsteigs. Das Besondere an dieser Kombination? Das ist unter anderem die panoramareiche Streckenführung über die Flüsse, von wo aus Sie traumhafte Ausblicke auf Schritt und Tritt begleiten.

Details zum Mosel- & Eifelsteig

Was Sie am Mosel- & Eifelsteig unbedingt erlebt haben müssen? Die Ausblicke über die Flüsse Mosel und Saar, die alten Römerstraßen und die historische Stadt Trier. Genauso wie die Schifffahrt auf der Mosel oder eine Weinverkostung auf einem der zahlreichen Weingüter. Aber im Grunde bestimmen bei Eurohike Sie das Tempo Ihres Wanderurlaubs. So bleibt ausreichend Zeit für Pausen und entspannte Mußestunden.

Die Highlights der beiden Wanderwege auf einen Blick:

- **Trier, die älteste Stadt Deutschlands:** Mit sage und schreibe neun UNESCO-Weltkulturerbestätten wartet die Moselmetropole Trier auf. Tauchen Sie einfach ein in die quirlige Altstadt und lassen Sie das Straßenleben auf sich wirken. Eine Moselschifffahrt ist in der Reise inkludiert!
- **Ausblicke noch und nöcher:** Die täglichen Touren verlaufen zum Großteil auf Panoramawegen hoch über der Mosel. Weite Ausblicke auf das Moseltal mit seinen Weinterrassen sind Ihnen sicher.
- **Deutsche Qualitätswanderwege:** Sowohl der Moselsteig als auch der Eifelsteig sind als deutsche Qualitätswanderwege ausgezeichnet, die sich von anderen Wegen durch die Streckenbeschaffenheit und die durchdachte Wegeführung unterscheiden.

Wandern



8 Tage / 7 Nächte



Individuelle Einzeltour

Zur Online-Version



Reiseverlauf

TAG
1

Anreise nach Perl

Ausgangspunkt Ihrer Wanderreise entlang der Mosel ist die kleine Weinbaugemeinde Perl im Saarland, die nur durch die Mosel vom Luxemburger Grenzort Schengen getrennt ist.

Hotelbeispiel: [Hammes](#)

TAG
2

Perl – Palzem

Den Auftakt Ihrer Wanderwoche bietet der Dreiländerblick bis hin nach Luxemburg und Frankreich. Ihre Route führt Sie von lieblichen Weinbaugebieten über urige Wäldern und weite Felder in den pfälzischen Weinort Palzem, der Sie mit berühmten Weingütern und weitläufigem Rebland empfängt. Dort treffen Sie wieder auf den Flusslauf der Mosel und genießen ein Glas besten Elblingweines.

Hotelbeispiel: [Zur Moselterrasse](#)



ca. 5 bis 6 Stunden



22 km



400 m



450 m

TAG
3

Palzem – Nittel

Nach der Besichtigung des doppeltürmigen Helfanter Doms wandern Sie auf aussichtsreichen Wegen mit kurzen, steilen Anstiegen entlang von blühenden Wiesen und Wäldern. Genießen Sie den Ausblick auf die Mosel, bevor Sie auf einem Kreuzweg die nächste Weingemeinde erreichen.

Hotelbeispiel: [Culinarium Nittel](#)



ca. 4,5 Stunden



16 km



300 m



350 m

TAG
4

Nittel – Igel/Umgebung

Mit beeindruckendem Panorama auf die Mosel und die einzigartigen Kalksteinfelsen an Mosel und Saar wandern Sie auf abwechslungsreichen Wegen durch das artenreiche Naturschutzgebiet Nitteler Felsen. Ihr Endziel ist die Stadt Konz, wo die Saar in die Mosel mündet und die bereits zur Römerzeit besiedelt war.

Hotelbeispiel: [Albachmühle](#)



ca. 5,5 Stunden



23 km



450 m



450 m

TAG
5

Igel/Umgebung – Trier

Auf den Spuren der Römer geht es in Richtung Moselmetropole Trier. Nach der Überquerung der Mosel lohnt ein Besuch der Igeler Säule, ein reich verziertes röm. Grabmal. Durch das Busental wandern Sie, trotz Stadtnähe, entlang von naturbelassenen Wegen in die kultureiche Stadt Trier, die mit zahlreichen Sehenswürdigkeiten aufwartet.

Hotelbeispiel: [Deutscher Hof](#)



ca. 4,5 bis 5 Stunden



18 km



350 m



350 m

TAG
6

Rundwanderung Trier

Unbedingt besuchen sollten Sie in der ältesten Stadt Deutschlands die UNESCO Welterbestätte Porta Nigra, das Amphitheater und den Dom. Auf dem Traumsteig wandern Sie hinauf zum Petrisberg, wo sich Ihnen eine atemberaubende Aussicht auf Trier und das Moseltal bietet. Am Nachmittag unternehmen Sie eine Panoramaschiffahrt auf der Mosel.

Hotelbeispiel: [Deutscher Hof](#)



ca. 2 bis 3 Stunden



10 km



150 m



150 m

TAG
7

Trier – Kordel/Umgebung

Heute wechseln Sie vom Mosel- zum Eifelsteig, eine Abschlussetappe, die an Highlights kaum zu überbieten ist. Eindrucksvolle Naturdenkmäler wie die bekannte Genoveva- und Klausenhöhle, oder der Ausblick auf die Flusschlingen der Kyll und die imposante Burg Ramstein erwarten Sie auf Ihrer Wanderung durch das romantische Butzerbachtal.

Hotelbeispiel: [Burg Ramstein](#)



ca. 5 Stunden



19 km



550 m



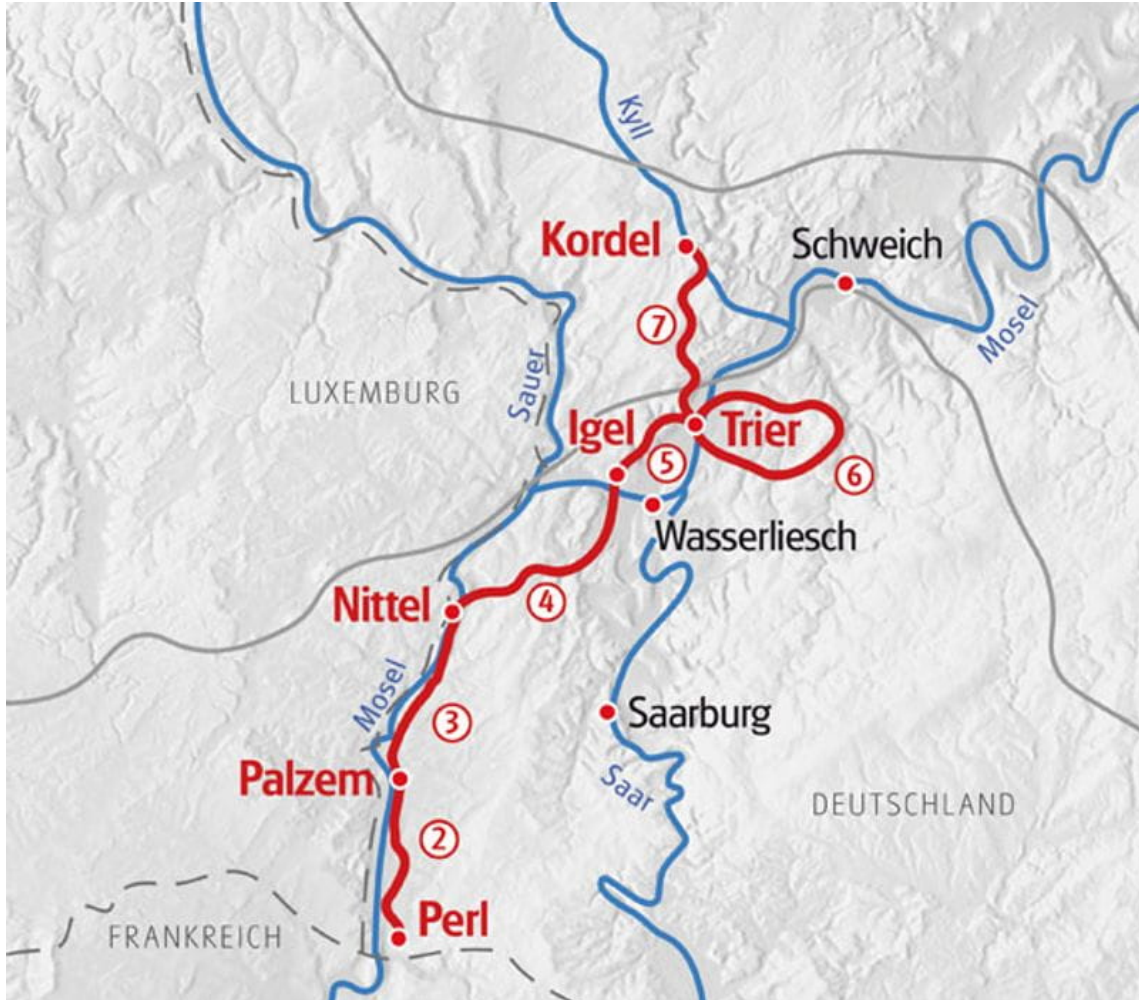
500 m



Abreise oder Verlängerung

Tourencharakter

Die täglichen Routen führen entlang von guten Wanderwegen durch wunderschöne Natur und immer begleitet von traumhaften Ausblicken. Mitzubringen ist eine gute Grundkondition. Die längeren Etappen können mit öffentlichen Verkehrsmitteln verkürzt werden.



Preise & Termine

Anreiseort: Perl

Saison 1

03.04.2021 - 13.06.2021 | 23.08.2021 - 12.09.2021 |
27.09.2021 - 24.10.2021 |
Anreise täglich

Saison 2

14.06.2021 - 22.08.2021 |
13.09.2021 - 26.09.2021 |
Anreise täglich

Mosel- und Eifelsteig, 8 Tage, DE-MOWPK-08X		
Basispreis	569,00	649,00
Zuschlag Einzelzimmer	169,00	169,00

Kategorie: Mittelklassehotels und Gasthöfe

Zusatznächte

Anreiseort: Perl

Saison 1

03.04.2021 - 13.06.2021 | 23.08.2021 - 12.09.2021 |
27.09.2021 - 24.10.2021 |
Anreise täglich

Saison 2

14.06.2021 - 22.08.2021 |
13.09.2021 - 26.09.2021 |
Anreise täglich

Perl		
Doppelzimmer p.P.	55,00	59,00
Zuschlag Einzelzimmer	25,00	25,00
Trier		
Doppelzimmer p.P.	65,00	75,00
Zuschlag Einzelzimmer	29,00	29,00
Kordel/Umgebung		
Doppelzimmer p.P.	55,00	55,00
Zuschlag Einzelzimmer	15,00	15,00

Preise pro Person in EUR

Leistungen & Infos

Leistungen

Enthalten:

- 7 Übernachtungen wie angeführt, inkl. Frühstück
- Gepäcktransfer
- Schifffahrt auf der Mosel
- Weinverkostung (DE, EN)
- Bestens ausgearbeitete Routenführung
- Ausführliche Reiseunterlagen 1x pro Zimmer (DE, EN)
- GPS-Daten verfügbar
- Service-Hotline

Infos

Anreise / Parken / Abreise:

- Bahnreise nach Perl und in wenigen Gehminuten zum Hotel.
- Parken: beschränkte Anzahl kostenloser Hotelparkplätze, keine Vorreservierung. Kostenlose, öffentliche Parkplätze in Hotelnähe.
- Rückreise per Bahn von Kordel nach Perl, Fahrtdauer ca. 1,5 Stunden (1x umsteigen), von Trier nach Perl ca. 1 Stunde.

Hinweis:


- Kurtaxe, soweit fällig, nicht im Reisepreis enthalten
- Weitere wichtige Informationen gemäß Pauschalreisegesetz finden Sie [hier!](#)


Kontakt & Buchung

Sie haben noch Fragen zur Reise? Wir helfen Ihnen gerne und freuen uns auf Ihre Anfrage.



Julia Winklhofer, Reisespezialistin

 +43 6219 60877 168

 j.winklhofer@eurohike.at

Jetzt buchen

