



★★★★★ (15)

# Altmühltal Panoramaweg

WO BAYERN AM SCHÖNSTEN IST.

Die Region rund um das Altmühltal ist fast noch ein kleiner Geheimtipp, wo sich Bayern von seiner schönsten Seite zeigt. Kommen Sie mit Eurohike auf eine Tour durch das zauberhafte Mittelfranken und genießen Sie dieses naturnahe Fleckchen Erde! Die Tagesetappen führen entlang des Altmühltal Panoramawegs, der vom Deutschen Wanderverband als "Qualitätsweg Wanderbares Deutschland" ausgezeichnet wurde. Auf der 5-tägigen Tour "erwandern" Sie rund ein Viertel des insgesamt 200 km langen Panoramawanderwegs. Mehr Infos zu den Qualitäts- & Premiumwanderwegen in Deutschland auf einen Blick.

## Details zur Wanderreise am Altmühltal Panoramaweg

Das charmante Treuchtlingen dient als Ausgangspunkt der Reise, die perfekt für Genusswanderer geeignet ist. Über die Aussichtspunkte Teufelskanzel und Hollerstein geht es die Altmühl entlang ins historische Pappenheim. An Tag 3 der Tour sollten Sie Ihre Kamera bereithalten! Obwohl die gesamte Etappe von tollen Aussichten gesäumt ist, sind die Felsformationen der "Zwölf Apostel" ein besonderes Highlight.

Genießen Sie die herzliche Atmosphäre im naturnahen Dollnstein, saugen Sie das satte Grün der Wälder und Wacholderheiden in sich auf und lassen Sie sich vom barocken Eichstätt verzaubern. Wer es gerne deftig mag, der wird die kulinarischen Vorzüge dieser Region lieben. Aber selbstverständlich findet sich für jeden Geschmack die richtige Verpflegung. Bekannt sind aufgrund des Hopfen- und Gerstenanbaus auch die Biere der Region, die geradezu zu einer Verkostung einladen.

## Die Highlights der 5-tägigen Wanderung am Altmühltal Panoramaweg

- **Idyllische Wanderungen inmitten des ursprünglichen Naturparks:** Am Fluss entlang, vorbei an

## Wandern



5 Tage / 4 Nächte



Individuelle Einzeltour

## Zur Online-Version



# Reiseverlauf

TAG  
1

## Anreise nach Treuchtlingen

Das idyllische Altmühlstädtchen Treuchtlingen liegt zentral im Naturpark Altmühltal, dem zweitgrößten Naturpark Deutschlands. Nutzen Sie den Anreisetag für ein entspanntes Bad in der bekannten Altmühltherme.

Hotelbeispiel: [Stadthof Treuchtlingen](#)

TAG  
2

## Treuchtlingen – Pappenheim/Umgebung

Mit Blick auf die Altmühl, die sich in vielen Windungen durch das Tal schlängelt, geht es über die Teufelskanzel in Richtung mittelalterliches Pappenheim. Über den Aussichtspunkt Hollerstein steigen Sie wieder hinab zur Altmühl und wandern gemütlich entlang des Flusslaufs in Ihren Zielort, wo Sie die imposante Burg, Sitz der ehemaligen Reichserbmarschälle, empfängt.

Hotelbeispiel: [Sonne](#)



ca. 4 Stunden



14 km



280 m



290 m

TAG  
3

## Pappenheim/Umgebung – Dollnstein/Umgebung

Über einen aussichtsreichen Höhenweg wandern Sie nach Solnhofen, dem Abbauort des berühmten Solnhofer Plattenkalkes und Fundort von über 140 Millionen Jahre alten Fossilien. Bald darauf erwartet Sie ein traumhaftes und sehr beliebtes Fotomotiv: das Naturdenkmal „Zwölf Apostel“, schroffe Kalksteinfelsen eingebettet in Wacholderheiden. Ihre Wanderung führt Sie nach Dollnstein ins Urdonautal.

Hotelbeispiel: [Kirchenschmied](#)



ca. 5 bis 6,5 Stunden



25 km



650 m



650 m

TAG  
4

## *Dollnstein/Umgebung – Eichstätt*

Sie passieren das Geodenkmal „Burgsteinfelsen“ und wandern durch Wald- und Wacholderheiden und in späterer Folge auf einem aussichtsreichen Höhenweg bis Eichstätt. Übertagt von der Willibaldsburg ist die Bischofsstadt ein barockes Gesamtkunstwerk mit repräsentativen Bauten sowie verträumten Gassen.

Hotelbeispiel: Adler



ca. 5 Stunden



15 km



360 m



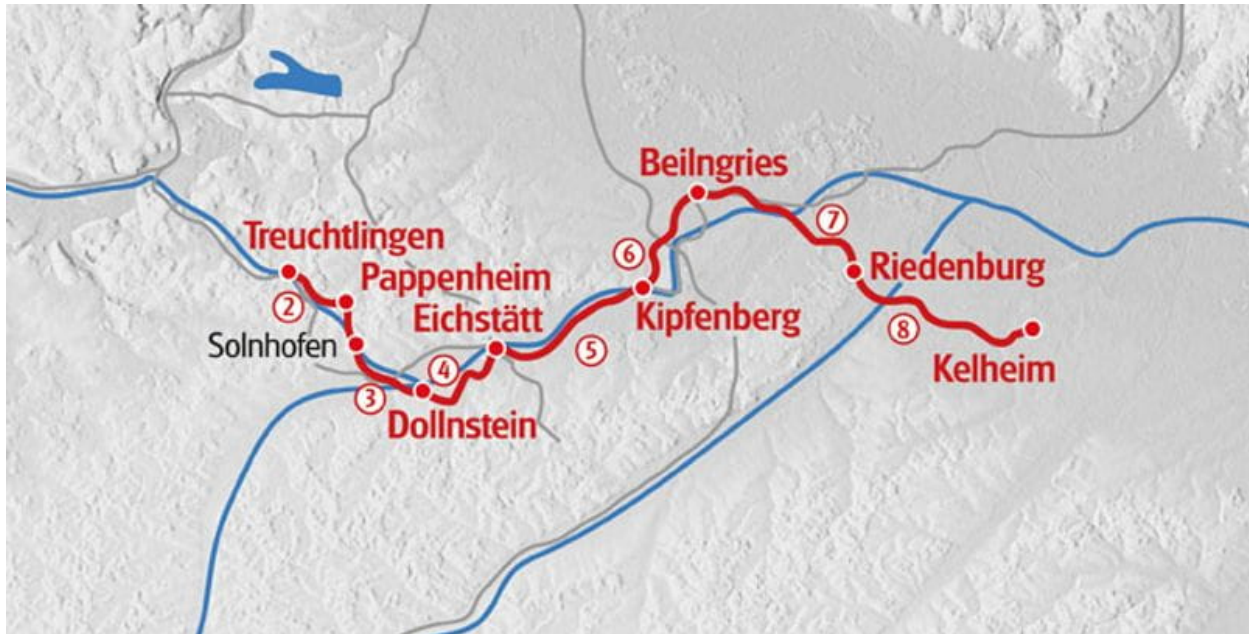
340 m

TAG  
5

## *Abreise oder Verlängerung*

# Tourencharakter

Einfache Wandertouren auf guten Wanderwegen. Für die täglichen Touren ist eine gute Grundkondition mitzubringen. Die Wanderungen sind technisch einfach und ohne Schwierigkeiten zu bewältigen. Für die längeren Wandertage gibt es Abkürzungsmöglichkeiten, bzw. ist die Überbrückung von Teilstücken mit den öffentlichen Verkehrsmitteln möglich.



# Preise & Termine

Anreiseort: Treuchtlingen

	<b>Saison 1</b> 03.04.2021 - 16.05.2021   13.09.2021 - 10.10.2021   Anreise täglich	<b>Saison 2</b> 17.05.2021 - 20.06.2021   30.08.2021 - 12.09.2021   Anreise täglich	<b>Saison 3</b> 21.06.2021 - 29.08.2021   Anreise täglich
<b>Altmühltal Panoramaweg, 5 Tage, DE-ATWTE-05X</b>			
Basispreis	329,00	379,00	399,00
Zuschlag Einzelzimmer	119,00	119,00	119,00

Kategorie: Mittelklassehotels und Gasthöfe

# Zusatznächte

Anreiseort: Treuchtlingen

	<b>Saison 1</b> 03.04.2021 - 16.05.2021   13.09.2021 - 10.10.2021   Anreise täglich	<b>Saison 2</b> 17.05.2021 - 20.06.2021   30.08.2021 - 12.09.2021   Anreise täglich	<b>Saison 3</b> 21.06.2021 - 29.08.2021   Anreise täglich
<b>Treuchtlingen</b>			
Doppelzimmer p.P.	59,00	59,00	59,00
Zuschlag Einzelzimmer	15,00	15,00	15,00
<b>Eichstätt</b>			
Doppelzimmer p.P.	65,00	69,00	69,00
Zuschlag Einzelzimmer	39,00	39,00	39,00

Preise pro Person in EUR

# Leistungen & Infos

## Leistungen

### Enthalten:

- 4 Übernachtungen wie angeführt, inkl. Frühstück
- Gepäcktransfer
- Bestens ausgearbeitete Routenführung
- Ausführliche Reiseunterlagen 1x pro Zimmer (DE, EN)
- GPS-Daten verfügbar
- Service-Hotline

## Infos

### Anreise / Parken / Abreise:

- Bahnreise nach Treuchtlingen und in wenigen Gehminuten zum Starthotel.
- Parken: beschränkte Anzahl Hotelparkplätze, ca. € 5,- pro Tag, keine Vorreservierung möglich. Kostenlose Parkplätze am Bahnhof Treuchtlingen.
- Rückfahrt nach Treuchtlingen per Bahn, von Eichstätt in ca. 30 Minuten.

### Hinweis:


- Kurtaxe, soweit fällig, nicht im Reisepreis enthalten
- Fahrten mit öffentlichen Verkehrsmitteln zur Verkürzung der Etappen, optional
- Weitere wichtige Informationen gemäß Pauschalreisegesetz finden Sie [hier!](#)


# *Kontakt & Buchung*

Sie haben noch Fragen zur Reise? Wir helfen Ihnen gerne und freuen uns auf Ihre Anfrage.



**Julia Winklhofer, Reisespezialistin**

 +43 6219 60877 168

 [j.winklhofer@eurohike.at](mailto:j.winklhofer@eurohike.at)

**Jetzt buchen**

